



MSKRZYDLEWSKI

ZADASZENIA TARASÓW
OGRODY ZIMOWE



ZADASZENIA TARASOWE | OGRODY ZIMOWE

Fotografie zawarte w folderze są naszymi realizacjami u naszych klientów.
Masz pewność, że zamawiany ogród, zadaszenie czy pergola będzie wyglądał tak jak na fotografiach.

www.mskrzydlewski.pl

RODZAJE POKRYĆ DACHOWYCH

DO OGRODÓW ZIMOWYCH I ZADASZEŃ



Poliwęglan bezbarwny wielokomorowy
16 mm



Poliwęglan bezbarwny jednokomorowy
16 mm



Poliwęglan biały, mleczny 16 mm



Szkoło laminowane hartowane 9, 14 mm



Szkoło szare lekko przyciemniane klejone
hartowane 10, 14 mm



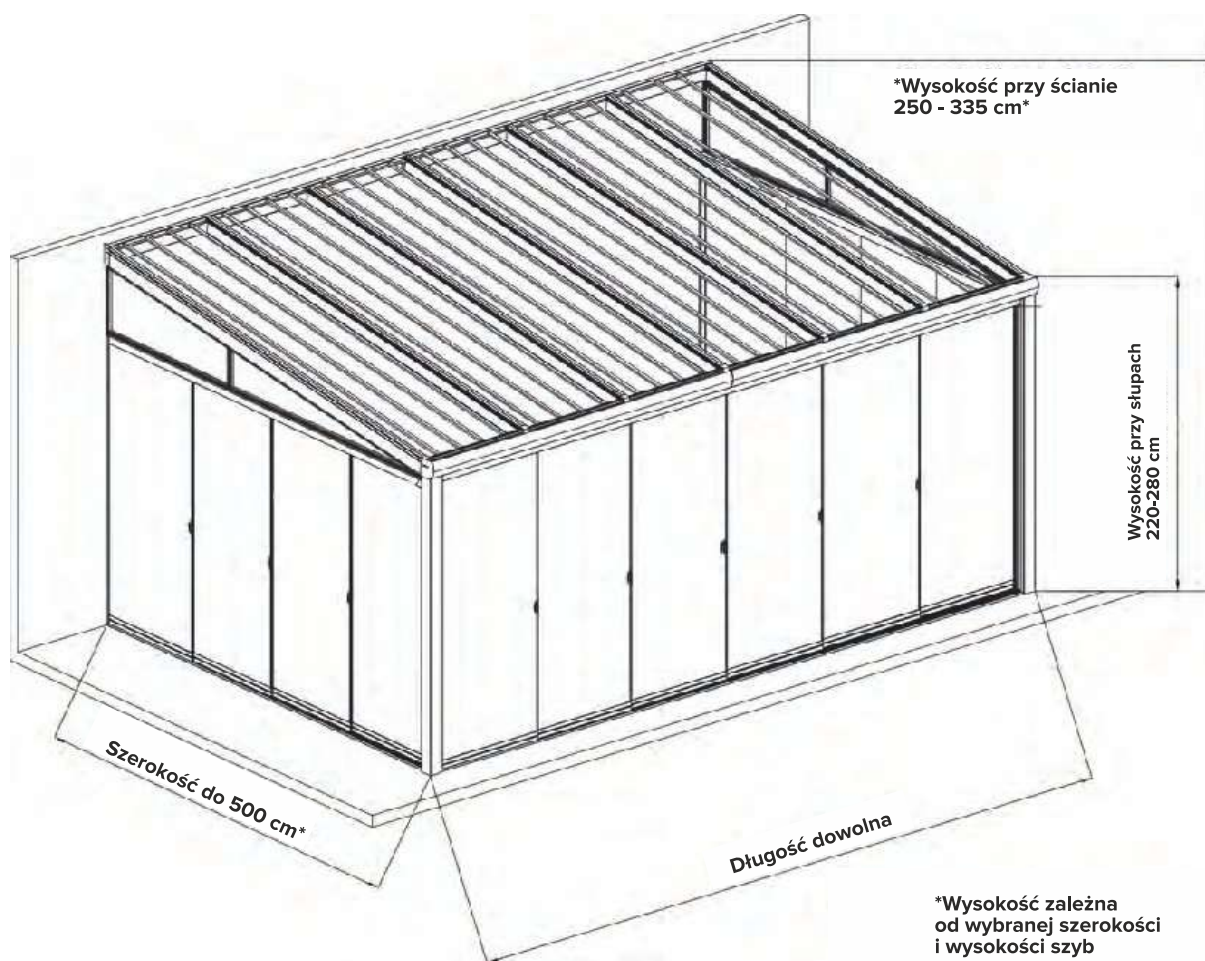
Nasze tarasy to przyścienne konstrukcje wykonane z aluminium malowanego proszkowego, wypełnienia dachu: poliwęglanu komorowego 16 mm lub szkła laminowanego hartowanego (9,14 mm).

- **Poliwęglan wielokomorowy:**
o dobrych parametrach termicznych
- **Poliwęglan jednokomorowy:**
o bardzo dobrej przepuszczalności światła
- **Poliwęglan wielokomorowy mleczny** o dobrych parametrach termicznych i znacząco redukujących promienie słoneczne.
- **Szkło dachowe** to bezpieczne szkło hartowane, składające się ze sklejonych ze sobą dwóch tafli szkła, między które wklejona została gruba folia 1,14 mm – szkło takie jest bardzo wytrzymałe, a nawet w przypadku wypadku czy uderzenia – pozostanie na swoim miejscu.

Dach może być pokryty poliwęglanem:

- mlecznym lub bezbarwnym 6 komorowym lub jednokomorowym,
- szkłem laminowanym hartowanym bezbarwnym (9,14 mm) lub szarym przyciemnianym (10,14 mm).

Szkło tego typu jest bezpieczne i wytrzymałe.



Dostępne szerokości (od ściany do słupa)	Do 500 cm
Długość (wzdłuż ściany) [cm]	dowolna
Standardowa długość słupów [cm]	260 cm
Wysokość przy ścianie	250-335 cm
Średnica słupów [cm]	11 x 11 cm
Zalecany kąt nachylenia dachu [st]	8
Grubość paneli szklanych ściennych [mm]	10 mm
Wysokość paneli ściennych [cm]	240, 220, 200
Oświetlenie LED	opcja
Elektryczna markiza	opcja*
Kolor	antracyt
Pokrycie dachu	Poliwęglan 16 mm komorowy Szkło laminowane hartowane 9,14 mm
Powłoka	malowanie proszkowe
Gwarancja odporności UV	10 lat
Konstrukcja	aluminium
Wypełnienie ścian	szkło hartowane 10 mm
Kolor poliwęglanu	Bezbarwny/Mleczny



SYSTEM PRZESUWNY SZKLANY TO BEZRAMOWA KONSTRUKCJA, KTÓREJ WYPEŁNIENIE TWORZĄ PANELE SZKŁA HARTOWANEGO O GRUBOŚCI 10 MM.



Lekko przyciemniane szyby ścienne w kolorze grafitowym (szarym) zapewnią więcej dyskrecji, a do ogrodu będzie wpadało nieco mniej promieni słonecznych. Widok ze środka jest przyciemniony w niewielkim stopniu.

Szkło dzięki hartowaniu i swojej grubości jest wytrzymałe na uderzenia, a po stłuczeniu pozostaje bezpieczne. System rolowy umożliwia otwieranie i zamykanie ogrodu zimowego w prosty sposób bez użycia siły. W naszej ofercie można wybrać szyby **bezbarwne lub lekko przyciemniane w kolorze szarym** (ok. 60% przepuszczalności światła). Szczelność od wiatru zapewniają szczotki przeciwkurzowe, a klamki ułatwiają otwieranie, zamykanie ogrodu.



DZIĘKI MARKIZY DACHOWEJ OCHRONISZ DACH PRZED SŁOŃCEM W UPALNE DNI I ZAPEWNISZ SOBIE PRZYJEMNY CIEŃ

Markiza to odporna na wiatr i warunki atmosferyczne konstrukcja, która jest na tyle solidna, że może zastąpić wypełnienie dachu. Materiał akrylowy (wymienialny) zastosowany w markizie to obecnie najtrwalszy materiał stosowany w zewnętrznych markizach, którego żywotność jest szacowana na minimum 10 lat. Markiza jest sterowana za pomocą pilota radiowego o zasięgu 35 m.



OŚWIETLENIE LED ZE ŚCIEMNIACZEM OPARTYM O ŹRÓDŁA ŚWIATŁA FIRMY OSRAM

Oświetlenie zapewni wystarczająco dużo światła także do czytania lub wykonywania zadań wymagających wyłączenia wzroku, a po płynnym ściemnieniu zapewni przyjemny nastrój w ogrodzie zimowym.



**AKCESORYJNA AUTOMATYCZNA ROLETA TYPU ZIP SCREEN
OCHRONI PRZED WIDOKIEM Z ZEWNĄTRZ,
A TAKŻE ZAPEWNI DELIKATNY PRZEWIEW DZIĘKI
5% OTWOROM NA CAŁEJ POWIERZCHNI**

Wypełnienie rolety to materiał o gramaturze 460g/m² z zawartością 30% włókna szklanego, przez co materiał jest odporny na rozciąganie i falowanie w całym okresie użytkowania. Sterowanie roletami jest prowadzone za pomocą pilota, który można zaprogramować tak, aby otwierać jednym przyciskiem pilota wszystkie rolety lub każdą z osobna. Markiza dachowa również może być sterowana za pomocą tego samego pilota.



Cichy rolkowy mechanizm



Element naciągający tkaninę zapobiegającą jej falowaniu




Mechanizm zamkowy typu ZIP zapewniający odporność rolety na wiatr do 130 km/h i zapobiegający trzepotaniu



Konstrukcja grafit / materiał poszycia grafit (PRO, Solidy, Optimo)



Konstrukcja grafit / materiał poszycia jasnoszary (PRO, Solidy, Optimo)



Konstrukcja biała / materiał poszycia grafit (Optimo)



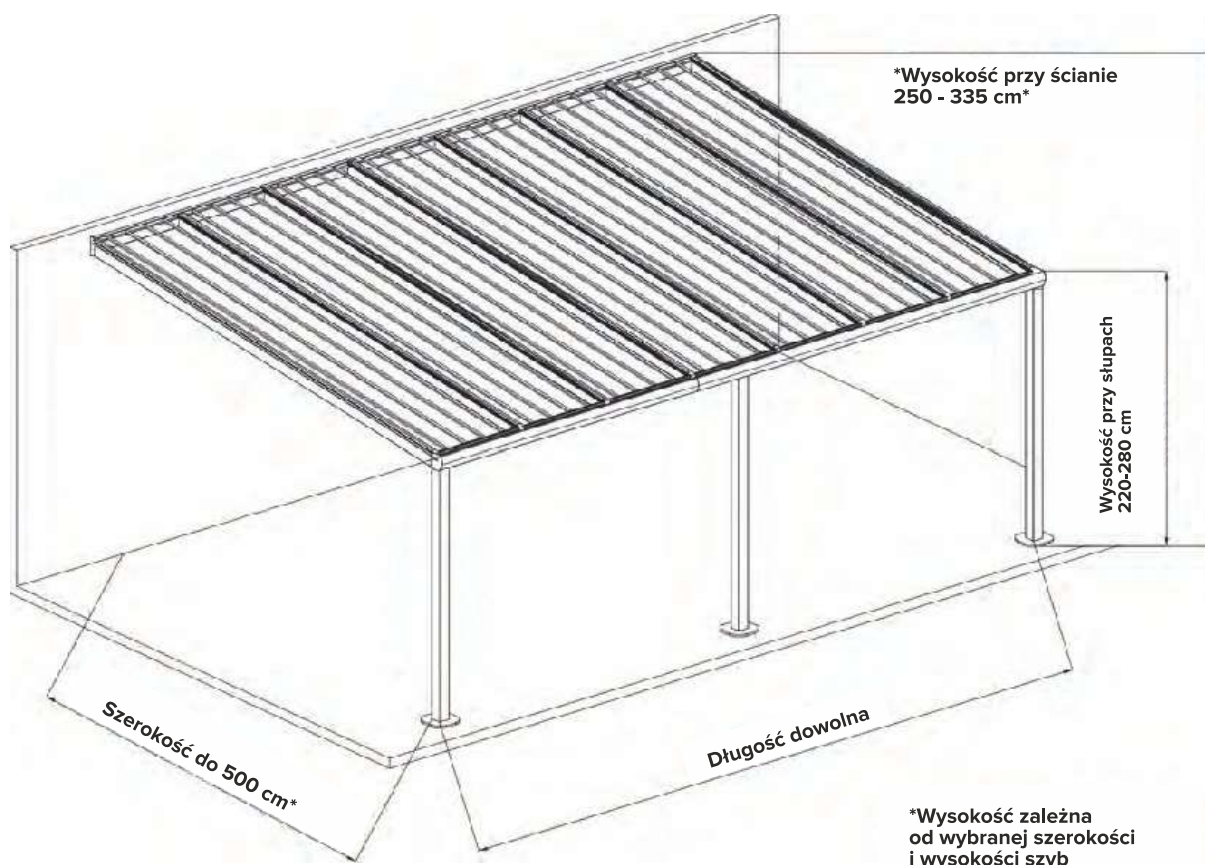
ZADASZENIA TARASÓW PRO

Stwórz miejsce wypoczynku chroniąc swój wypoczynek oraz meble tarasowe przed warunkami atmosferycznymi.

Rozbuduj swoje zadaszenie w późniejszym okresie o szklany system przesuwny zamieniając zadaszenie w ogród zimowy.

Szczegóły dotyczące konstrukcji, wypełnień i opcji dodatkowych znajduje się na poprzednich stronach folderu.



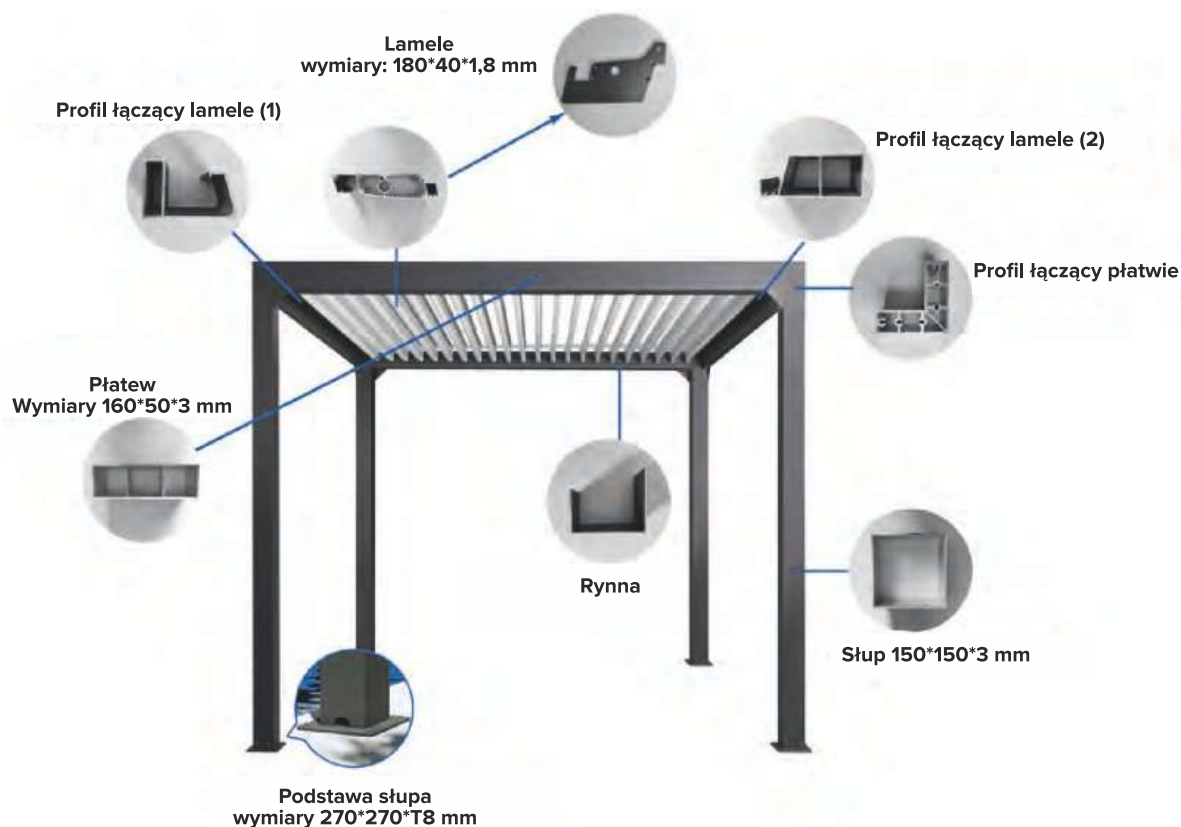


Dostępne szerokości (od ściany do słupa)	Do 500 cm
Długość (wzdłuż ściany) [cm]	dowolna
Standardowa długość słupów [cm]	260 cm
Wysokość przy ścianie	250-335 cm
Średnica słupów [cm]	11 x 11 cm
Zalecany kąt nachylenia dachu [st]	8
Oświetlenie LED	opcja
Elektryczna markiza	opcja*
Kolor	antracyt
Pokrycie dachu	Poliwęglan 16 mm komorowy Szkło laminowane hartowane 9,14 mm
Powłoka	malowanie proszkowe
Gwarancja odporności UV	10 lat
Konstrukcja	aluminium
Kolor poliwęglanu	Bezbarwny/Mleczny



PERGOLE TARASOWE SOLIDY

- Konstrukcja wolnostojąca
- Nowoczesny design
- Ruchome lamele sterowane pilotem radiowym
- Możliwość zamontowania systemu przesuwanego tworzącego ogród zimowy
- Możliwość zamontowania rolet typu Zip screen z zastosowaniem materiału o otwartych komórkach 5% chroniących od wiatru i moskitów zapewniając delikatny przewiew.
- Materiał umożliwia widok od wewnątrz na otoczenie ogrodu.
- Powłoka malowania to PVDF – trwała powłoka nie tracąca głębi barwy przez lata
- Solidna konstrukcja, prawdopodobnie najmocniejsza na rynku.
- Waga pergoli 3x4 m to prawie 490 kg



Wysokość słupów [cm]	250
Wysokość wewnątrz [cm]	230
Średnica słupów [mm]	120 x 120
Średnica podstawy słupów [mm]	180 x 180
Automatycznie otwierany dach	tak
Przesuwne ściany ze szkła hartowanego	opcja
Oświetlenie LED	tak
Odporność na wiatr [km/h]	do 120km/h
Zasilanie	230V
Elektryczna roleta ścienna	opcja*
Kolor konstrukcji	Grafit lub biały
Kolor lameli	Grafit lub biały
Powłoka malowania	proszkowa
Stopień obrotu lameli [st]	90
Materiał konstrukcji i lameli	aluminium
Pilot zdalnego sterowania	tak zasięg do 40m
System odprowadzenia wody z dachu	tak
Możliwość łączenia pergoli	tak
Sposób mocowania	wolnostojące



MSKRZYDLEWSKI

ZADASZENIA TARASÓW
OGRODY ZIMOWE

tel. 535 065 249 | e-mail: biuro@mskrzydlewski.pl | www.mskrzydlewski.pl